

Hvordan abonnere på RSS-feeden til forsiden:

Last ned app på **google chrome**:


[RSS Feed Reader](#)

- Trykk på **Legg til chrome**.



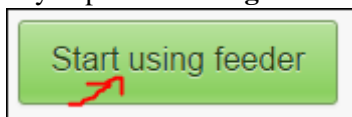
- Trykk på **Legg til**




- Trykk på **det oransje RSS-ikonet** oppe i det høyre hjørnet til nettleseren (ved siden av X). 



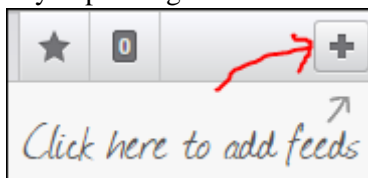
- Trykk på **Start using feeder**



- Trykk på **det oransje RSS-ikonet** oppe i det høyre hjørnet til nettleseren (ved siden av X). 

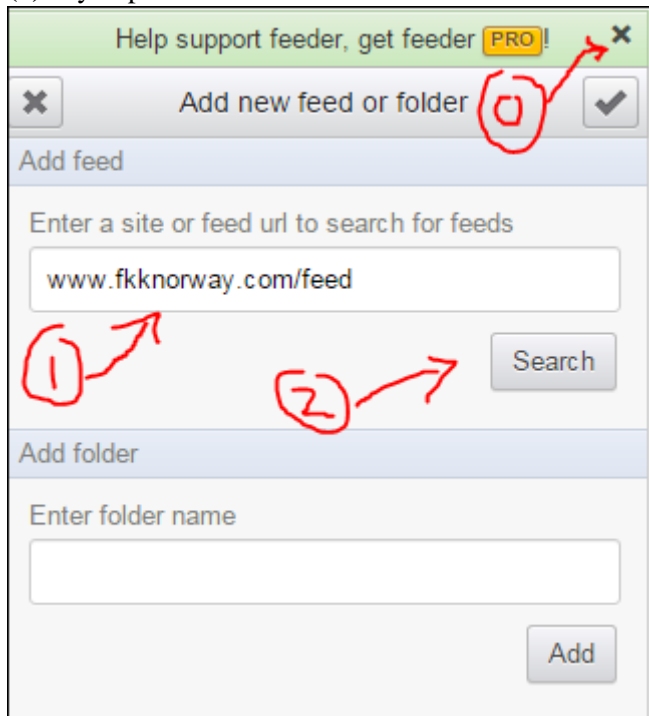


- Trykk på + tegnet.

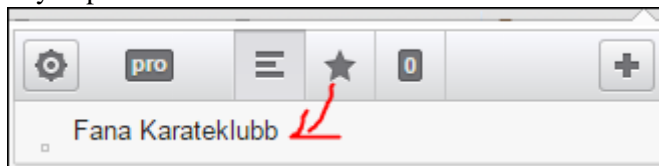


- (0) Fjern/kryss ut reklame (optional/valgfritt)
- (1) I feltet under **Enter a site or feed url to search for feeds**
Skriv inn eller merk, copy/kopier (ctrl + c) og paste/lim inn (ctrl + v):
www.fkknorway.com/feed

- (2) Trykk på **Search**



- Trykk på **Fana Karateklubb**



- Deretter skal du se newsfeeden/nyhetsoppdateringene i dette formatet:



Du kan velge å få lyd, og at meldinger popper opp ved nyhetslanseringer.

Last ned app til **android** mobil:

[RSS Reader](#)

- Åpne **RSS Reader** på mobilen
- Trykk på + tegnet
- I feltet under *URL* skriver du: www.fkknorway.com/feed
- I feltet under *Title* kan du skrive: **Fana Karateklubb**
- Trykk på **OK**
- Trykk på **Fana Karateklubb**

Last ned app til **iPad og iPhone**:

[Feedler RSS Reader](#)

- Tilsvarende fremgangsmåte som over.

Legg gjerne til en widget på en lett tilgjengelig desktop for lettere tilgang på feedene.

Det er bare å benytte andre RSS-apper eller programmer om man ønsker. Mange e-mail programmer har integrert RSS-feed leser. Det eneste man trenger å huske er lenken: www.fkknorway.com/feed